

Cube Wall



Wall lamps for exterior equipped with SMD LEDs and DOB (driver on board), die cast aluminium housing electrostatically painted in dark grey, opal polycarbonate diffuser.

Aplice pentru exterior echipate cu LED-uri SMD și DOB (driver on board), corp din aluminiu turnat sub presiune vopsit în câmp electrostatic gri închis, dispersor din policarbonat opal.

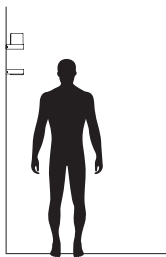
Applique per esterni equipaggiate con LED SMD e DOB (driver on board), corpo in pressofusione di alluminio verniciato a polveri grigio scuro, diffusore in policarbonato opalino.

Бра для наружного освещения, оснащенные светодиодами SMD и DOB (встроенный драйвер), корпус из алюминия литого под давлением, окрашен в электростатическом поле в темно серый цвет, рассеиватель из опалового поликарбоната.

Kürtéri fali lámpák, SMD LED-el szerelve és DOB (driver on board), direkt fényszórású. Nyomás alatt öntött alumínium, elektrosztatikus mezőben festett sötét szürke színű lámpatest, opál polikarbonát diszperzór.

Екстериорни аплици, оборудвани с LED-ове SMD диоди и драйвър "on board". Тяло от алуминий, электростатично боядисан в тъмно сиво, опалов поликарбонатен дифузер.

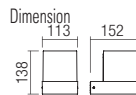
Nástenné exteriérové lampy vybavené LED diódami SMD a napájačom, hliníkové liate teleso je elektrosťaticky lakované v tmavošedej farbe, s opálovým polykarbonátovým difúzorom.



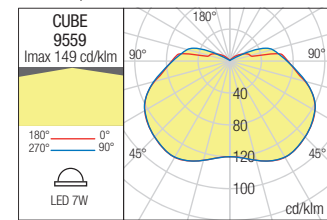
WALL LAMP • APLICĂ

Type	Code	Finishing
	9559	■ DG

LED type	Input voltage	Power	Luminous Flux Source/system	CCT	CRI
SMD LED, 25 pcs.	220-240V	7W	740/545 lm	● 2900-3100K	82



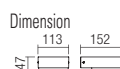
Photometry



WALL LAMP • APLICĂ

Type	Code	Finishing
	9560	■ DG

LED type	Input voltage	Power	Luminous Flux Source/system	CCT	CRI
SMD LED, 25 pcs.	220-240V	7W	740/493 lm	● 2900-3100K	82



Photometry

