

Bezel



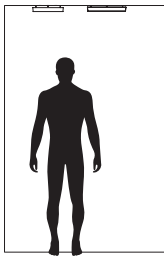
184



Bezel



Ceiling lamps for exterior, equipped with SMD LEDs. Die cast aluminium housing electrostatically painted in mat white, dark grey or dark brown, opal polycarbonate diffuser.



Plafoniere pentru exterior echipate cu LED-uri SMD. Corp din aluminiu turnat sub presiune vopsit în câmp electrostatic în variante de culori: alb mat, gri închis sau maro închis, dispersor din policarbonat opal.

Plafoniere per esterni, equipaggiate con LED SMD. Corpo in pressofusione di alluminio, verniciato a polveri disponibile nelle variante colore: bianco opaco, grigio scuro oppure marrone scuro, diffusore in policarbonato opalino.

Потолочные светильники для наружного освещения, оснащенные светодиодами SMD. Корпус из алюминия литого под давлением, окрашенного в электростатическом поле в вариантах цветов: матовый белый, темно серый или темно коричневый, рассеиватель из опалового поликарбоната.

Kültéri mennyezeti lámpa SMD LED-ekkel felszerelve.

Nyomás alatt öntött alumínium lámpatest, elektrosztatikus térben többféle színváltozatra festetve: mattfehér, sötétszürke vagy sötétbarna, valamint opál polikarbonát diszperzór.

Екстериорна плафониера, оборудвана с SMD светодиодами. Корпус от алюминий, лят под налягане, электростатично боядисана, в следните възможни цветове: бял мат, тъмно сиво или тъмно кафяво, с поликарбонатен разсейвател в цвят опал.

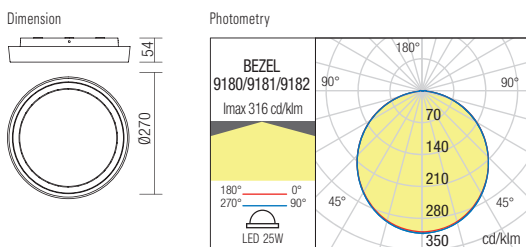
Stropné svietidlá pre vonkajšie prostredie, vybavené LED SMD. Konštrukcia z hliníkovej zliatiny elektrosťaticky maľovaná, dostupná vo verziách farieb: matná biela, tmavo šedá alebo hrdzavo hnedá, a opálový polykarbonátový difúzor.



CEILING LAMP • PLAFONIERĂ

| Type | Code | Finish |
|------|-------------|--------|
| | 9180 | MWH |
| | 9181 | DG |
| | 9182 | DB |

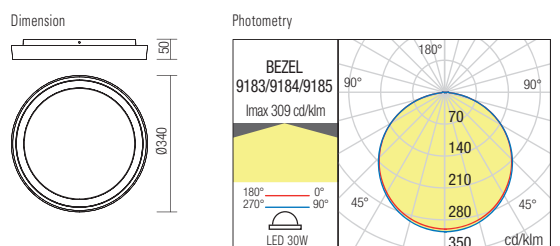
| LED type | Input voltage | Power | Luminous Flux Source/system | CCT | CRI |
|--------------------------|---------------|-------|-----------------------------|-------|-----|
| SMD LED EDISON, 264 pcs. | 220-240V | 25W | 2680/1950 lm | 3000K | 80 |



CEILING LAMP • PLAFONIERĂ

| Type | Code | Finish |
|------|-------------|--------|
| | 9183 | MWH |
| | 9184 | DG |
| | 9185 | DB |

| LED type | Input voltage | Power | Luminous Flux Source/system | CCT | CRI |
|--------------------------|---------------|-------|-----------------------------|-------|-----|
| SMD LED EDISON, 299 pcs. | 220-240V | 30W | 3181/2550 lm | 3000K | 80 |



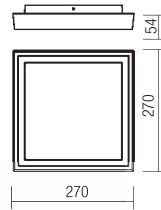


CEILING LAMP • PLAFONIERĂ

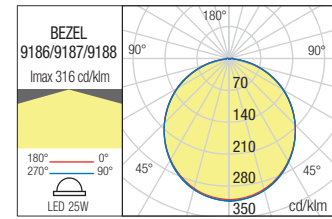
| Type | Code | Finish |
|------|-------------|--------|
| | 9186 | MWH |
| | 9187 | DG |
| | 9188 | DB |

| LED type | Input voltage | Power | Luminous Flux Source/system | CCT | CRI |
|--------------------------|---------------|-------|-----------------------------|-------|-----|
| SMD LED EDISON, 264 pcs. | 220-240V | 25W | 2680/1950 lm | 3000K | 80 |

Dimension



Photometry

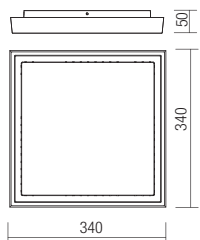


CEILING LAMP • PLAFONIERĂ

| Type | Code | Finish |
|------|-------------|--------|
| | 9189 | MWH |
| | 9190 | DG |
| | 9191 | DB |

| LED type | Input voltage | Power | Luminous Flux Source/system | CCT | CRI |
|--------------------------|---------------|-------|-----------------------------|-------|-----|
| SMD LED EDISON, 299 pcs. | 220-240V | 30W | 3181/2550 lm | 3000K | 80 |

Dimension



Photometry

