

# Dolmen

254







# Dolmen



Outdoor lighting fixtures equipped with SMD LEDs, double light diffusion.

Die cast aluminium body electrostatically painted in dark grey, opal polycarbonate diffusers.

Wall lamp equipped with motion detection sensor.

Corpuri de iluminat pentru exterior echipate cu LED-uri SMD și dispersie luminoasă dublă.  
Corp din aluminiu turnat sub presiune vopsit în câmp electrostatic gri închis, dispersoare din policarbonat opal.  
Aplica este dotată cu senzor de prezență.

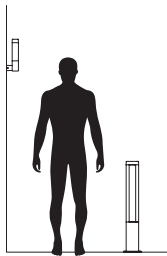
Apparecchi per esterni equipaggiati con LED SMD ad emissione luminosa doppia.  
Corpo in pressofusione di alluminio verniciato a polveri grigio scuro, diffusori in policarbonato opalino.  
Applique dotata di sensore di movimento.

Светильники для наружного освещения оснащенные SMD-светодиодами и двойным распределением света.  
Корпус из литого алюминия, окрашенный в электростатическом поле в темно-серый цвет, рассеиватель из опалового поликарбоната.  
Бра оснащено датчиком присутствия.

Kültéri fali lámpák, SMD LED-el szerelve, dupla fényszórású.  
Elektrosztatikus mezőben sötét szürkére festett nyomás alatt öntött alumínium szerkezet, opál polikarbonát diszperzór.  
Mozgásérzékelővel ellátott.

Осветительни тела за екстериор, оборудвани със SMD светодиоди, двойно разсейване на светлината.  
Корпус от алуминий, лят под налягане, електростатично боядисан в тъмносив цвят, дифузори от опалов поликарбонат.  
Стенна лампа със сензор за движение.

Exteriérové svietidlá vybavené LED diódami SMD, dvojité difúzia svetla.  
Hliníková konštrukcia lakovaná v tmavo šedej farbe, opálové polykarbonátové difúzory.  
Nástenné svietidlo vybavené snímačom detekcie pohybu.





**WALL LAMP • APLICĂ**

Type Code Finish

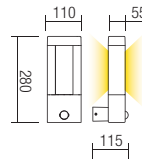


**90124**

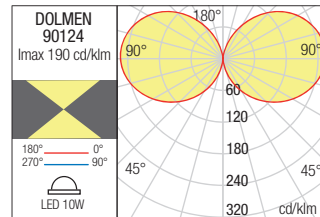
■ DG

LED type	Input voltage	Power	Luminous Flux Source/system	CCT	CRI
SMD LED 2835, 60 pcs.	220-240V	10W	918/635 lm	● 3000K	80

Dimension



Photometry



**BOLLARD • STĂLPIȘOR**

Type Code Finishing

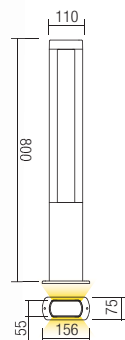


**90125**

■ DG

LED type	Input voltage	Power	Luminous Flux Source/system	CCT	CRI
SMD LED 2835, 168 pcs.	220-240V	13W	1274/856 lm	● 3000K	80

Dimension



Photometry

