

# Kanlux

## 29213 MERA LED 20W NW

oprawa podszafkowa LED

5905339292131



Kanlux MERA LED to oprawa podszafkowa ze zintegrowanym źródłem światła LED. Oprawy są dostępne w rozmiarach od 28 do 114 cm, ponadto możemy je łączyć w linii (do 5 opraw) z pomocą łączników Kanlux MERA LED PP.

### DANE OGÓLNE:

**Kolor:** biały

**Miejsce montażu:** do nadbudowania na ścianie|do nadbudowania na suficie

**Miejsce zastosowania:** wewnątrz

**Minimalna odległość od oświetlanego obiektu:** 0,3m

**Możliwość współpracy ze ściemniaczem:** nie

**Włącznik:** tak

**Wymienne źródło światła:** nie

**Długość [mm]:** 1138

**Szerokość [mm]:** 23

**Wysokość [mm]:** 36

**Długość przewodu [m]:** 1.5

**Zintegrowane źródło światła LED:** tak

### DANE TECHNICZNE:

**Napięcie znamionowe [V]:** 220-240 AC

**Częstotliwość znamionowa [Hz]:** 50/60

**Moc maksymalna [W]:** 20

**Klasa ochronności przed porażeniem elektrycznym:** II

**Materiał klosza:** tworzywo sztuczne

**Rodzaj diody:** LED SMD

**Strumień świetlny [lm]:** 2030

**Barwa światła:** biała

**Temperatura barwowa [K]:** 4000

**Jednolitość barw [SDCM]:** ≤6

**Współczynnik oddawania barw Ra:** ≥80

**Trwałość [h]:** 30000

**Ilość cykli wł/wył:** ≥15000

**Kąt świecenia [°]:** 150

**Zakres temperatury otoczenia, na którą może być narażony wyrób [°C]:** 5÷25

**Materiał obudowy:** tworzywo sztuczne

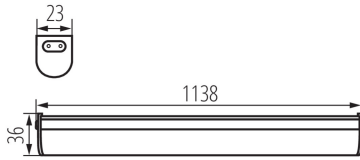
**Rodzaj przyłącza:** przewód zakończony wtyczką



# Kanlux

## 29213 MERA LED 20W NW

oprawa podszafkowa LED



W skład oprawy wchodzi wbudowane lampy LED o klasach

energetycznych: A++,A+,A

Czas nagrzewania lampy [s]:  $\leq 1$

Czas zapłonu lampy [s]:  $\leq 0,5$

Maksymalna ilość opraw w połączeniu przelotowym: 5

Stopień IP: 20

### DANE LOGISTYCZNE:

Jednostka miary: sztuka

Jak pakowane: 20

Ilość sztuk w opakowaniu pośrednim: 1

Ilość sztuk w opakowaniu zbiorczym: 20

Masa jednostkowa netto [g]: 320

Gramatura [g]: 518

Długość opakowania jednostkowego [cm]: 7.5

Szerokość opakowania jednostkowego [cm]: 3.5

Wysokość opakowania jednostkowego [cm]: 116

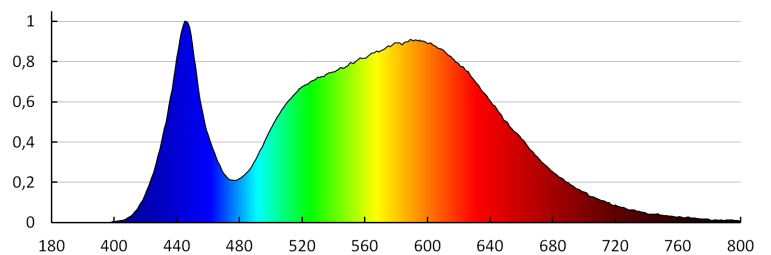
Waga kartonu [kg]: 10.36

Szerokość kartonu [cm]: 32

Wysokość kartonu [cm]: 19.5

Długość kartonu [cm]: 117.5

Objętość kartonu [m<sup>3</sup>]: 0.07332



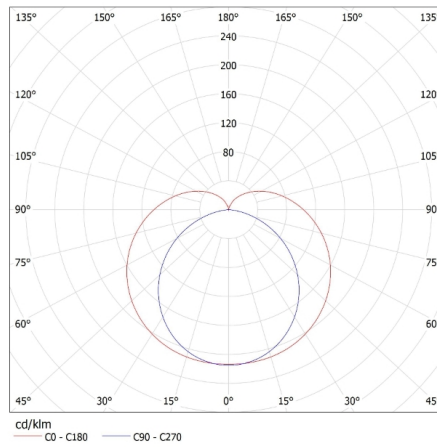
# Kanlux

## 29213 MERA LED 20W NW

oprawa podszafkowa LED

KANLUX S.A. (kat 29213) MERA LED 20W NW / LDC (Polar)

Luminaire: KANLUX S.A. (kat 29213) MERA LED 20W NW  
Lamps: 1 x MERA LED 20W NW



### AKCESORIA:

**29214** MERA LED PP Przewód do łączenia oprawy MERA LED PP

