

# Kanlux

## 29212 MERA LED 15W NW

oprawa podszafkowa LED

5905339292124



Kanlux MERA LED to oprawa podszafkowa ze zintegrowanym źródłem światła LED. Oprawy są dostępne w rozmiarach od 28 do 114 cm, ponadto możemy je łączyć w linii (do 5 opraw) z pomocą łączników Kanlux MERA LED PP.

### DANE OGÓLNE:

**Kolor:** biały

**Miejsce montażu:** do nadbudowania na ścianie|do nadbudowania na suficie

**Miejsce zastosowania:** wewnątrz

**Minimalna odległość od oświetlanego obiektu:** 0,3m

**Możliwość współpracy ze ściemniaczem:** nie

**Włącznik:** tak

**Wymienne źródło światła:** nie

**Długość [mm]:** 838

**Szerokość [mm]:** 23

**Wysokość [mm]:** 36

**Długość przewodu [m]:** 1.5

**Zintegrowane źródło światła LED:** tak

### DANE TECHNICZNE:

**Napięcie znamionowe [V]:** 220-240 AC

**Częstotliwość znamionowa [Hz]:** 50/60

**Moc maksymalna [W]:** 15

**Klasa ochronności przed porażeniem elektrycznym:** II

**Materiał klosza:** tworzywo sztuczne

**Rodzaj diody:** LED SMD

**Strumień świetlny [lm]:** 1600

**Barwa światła:** biała

**Temperatura barwowa [K]:** 4000

**Jednolitość barw [SDCM]:** ≤6

**Współczynnik oddawania barw Ra:** ≥80

**Trwałość [h]:** 30000

**Ilość cykli wł/wył:** ≥15000

**Kąt świecenia [°]:** 150

**Zakres temperatury otoczenia, na którą może być narażony wyrób [°C]:** 5÷25

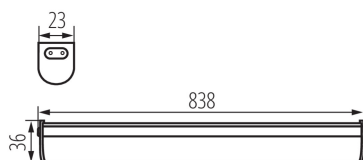
**Materiał obudowy:** tworzywo sztuczne

**Rodzaj przyłącza:** przewód zakończony wtyczką

# Kanlux

## 29212 MERA LED 15W NW

oprawa podszafkowa LED



**W skład oprawy wchodzi wbudowane lampy LED o klasach energetycznych: A++,A+,A**

**Czas nagrzewania lampy [s]: ≤1**

**Czas zapłonu lampy [s]: ≤0,5**

**Maksymalna ilość opraw w połączeniu przelotowym: 5**

**Stopień IP: 20**

### DANE LOGISTYCZNE:

**Jednostka miary: sztuka**

**Jak pakowane: 20**

**Ilość sztuk w opakowaniu pośrednim: 1**

**Ilość sztuk w opakowaniu zbiorczym: 20**

**Masa jednostkowa netto [g]: 264**

**Gramatura [g]: 414**

**Długość opakowania jednostkowego [cm]: 7.5**

**Szerokość opakowania jednostkowego [cm]: 3.5**

**Wysokość opakowania jednostkowego [cm]: 86**

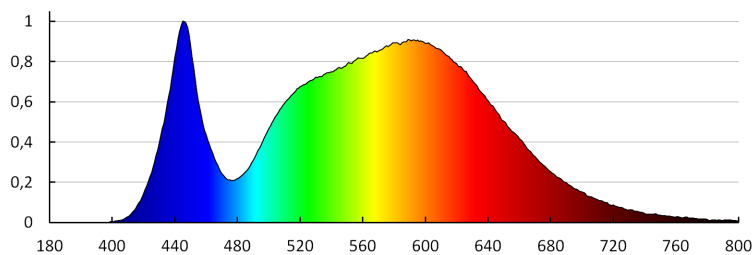
**Waga kartonu [kg]: 8.28**

**Szerokość kartonu [cm]: 32**

**Wysokość kartonu [cm]: 19.5**

**Długość kartonu [cm]: 88**

**Objętość kartonu [m<sup>3</sup>]: 0.054912**



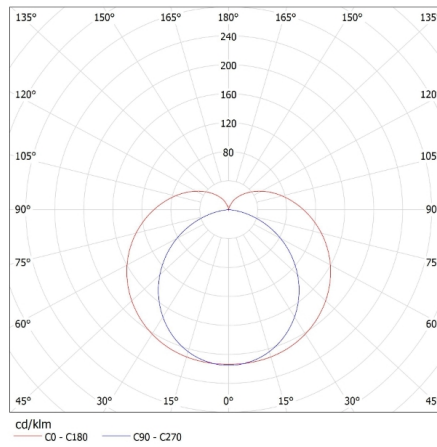
# Kanlux

## 29212 MERA LED 15W NW

oprawa podszafkowa LED

KANLUX S.A. (kat 29212) MERA LED 15W NW / LDC (Polar)

Luminaire: KANLUX S.A. (kat 29212) MERA LED 15W NW  
Lamps: 1 x MERA LED 15W NW



### AKCESORIA:

**29214** MERA LED PP Przewód do łączenia oprawy MERA LED PP

