

Kanlux

28524 FLM LED 220W-NW-60D

Naświetlacz Led

5905339285249

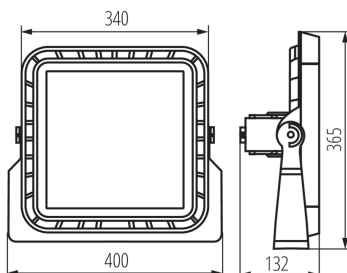
65IP

HI
GH
efficacy

5
WARRANTY
5 years

BRANDED
components

pro
professional
use



Naświetlacz Kanlux FLM MASTER to specjalna wersja naświetlacza FL MASTER, który wyposażony jest w dodatkowe typy soczewek: wąskostrumieniową - która zmienia kąt świecenia na 60° lub asymetryczną przy której kąt świecenia wynosi odpowiednio: X=110°, Y=150.

DANE OGÓLNE:

Kolor: czarny

Miejsce montażu: do nadbudowania na ścianie, do nadbudowania na suficie

Miejsce zastosowania: wewnątrz i na zewnątrz

Minimalna odległość od oświetlanego obiektu: 1m

Możliwość współpracy ze ściemniaczem: tak

Wykrywanie ruchu: nie

Wymiana pękniętej osłony/szyby: tak

Wymienne źródło światła: nie

Długość [mm]: 400

Szerokość [mm]: 132

Wysokość [mm]: 365

Długość przewodu [m]: 0.4

Zintegrowane źródło światła LED: tak

DANE TECHNICZNE:

Napięcie znamionowe [V]: 220-240 AC

Częstotliwość znamionowa [Hz]: 50/60

Współczynnik mocy: 0.9

Moc maksymalna [W]: 220

Klasa ochronności przed porażeniem elektrycznym: I

Rodzaj diody: LED SMD

Strumień świetlny [lm]: 28050

Barwa światła: biała

Temperatura barwowa [K]: 4000

Jednolitość barw [SDCM]: ≤6

Współczynnik oddawania barw Ra: ≥80

Trwałość [h]: 50000

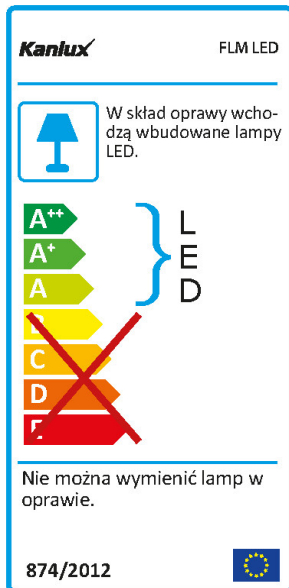
Ilość cykli wł/wył: ≥15000

Kąt świecenia [°]: 60

Zakres temperatury otoczenia, na którą może być narażony wyrób [°C]: -40÷40

28524 FLM LED 220W-NW-60D

Naświetlacz Led



Materiał obudowy: stop aluminium

Materiał szyby ochronnej: szkło hartowane

Rodzaj przyłącza: wolne końce przewodów

Rodzaj przewodu: H05RN-F

Przekrój przewodu [mm²]: 1

Typ odbłyśnika: symetryczny

W skład oprawy wchodzi wbudowane lampy LED o klasach energetycznych: A++,A+,A

Czas nagrzewania lampy [s]: ≤1

Czas zapłonu lampy [s]: ≤0,5

Oprawa ruchoma w zakresie wertykalnym [°]: 180

Stopień IK: 08

Stopień IP: 65

DANE LOGISTYCZNE:

Jednostka miary: sztuka

Jak pakowane: 1

Ilość sztuk w opakowaniu pośrednim: 1

Ilość sztuk w opakowaniu zbiorczym: 1

Masa jednostkowa netto [g]: 6170

Gramatura [g]: 6970

Długość opakowania jednostkowego [cm]: 45

Szerokość opakowania jednostkowego [cm]: 43

Wysokość opakowania jednostkowego [cm]: 20

Waga kartonu [kg]: 6.97

Szerokość kartonu [cm]: 44

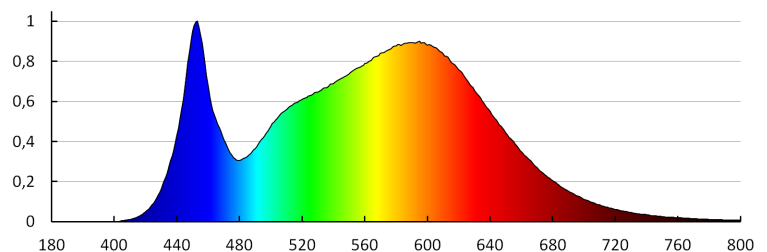
Wysokość kartonu [cm]: 42

Długość kartonu [cm]: 47

Objętość kartonu [m³]: 0.086856

INFORMACJE DODATKOWE:

- Produkt na indywidualne zamówienie



Kanlux

28524 FLM LED 220W-NW-60D

Naświetlacz Led

KANLUX S.A. (kat 28524) FLM LED 220W-NW-60D / LDC (Polar)

Luminaire: KANLUX S.A. (kat 28524) FLM LED 220W-NW-60D
Lamps: 1 x FLM LED 220W-NW-60D

