

# Kanlux

## 28523 FLM LED140W-NW110/150

Naświetlacz Led

5905339285232

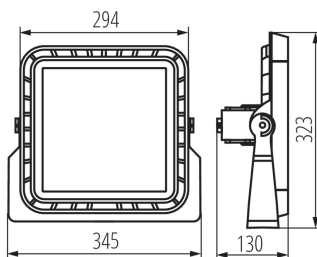
65IP

HI  
GH  
efficacy

5  
WARRANTY  
5 years

BRANDED  
components

pro  
professional  
use



Naświetlacz Kanlux FLM MASTER to specjalna wersja naświetlacza FL MASTER, który wyposażony jest w dodatkowe typy soczewek: wąskostrumieniową - która zmienia kąt świecenia na 60° lub asymetryczną przy której kąt świecenia wynosi odpowiednio: X=110°, Y=150.

### DANE OGÓLNE:

**Kolor:** czarny

**Miejsce montażu:** do nadbudowania na ścianie, do nadbudowania na suficie

**Miejsce zastosowania:** wewnątrz i na zewnątrz

**Minimalna odległość od oświetlanego obiektu:** 1m

**Możliwość współpracy ze ściemniaczem:** tak

**Wykrywanie ruchu:** nie

**Wymiana pękniętej osłony/szyby:** tak

**Wymienne źródło światła:** nie

**Długość [mm]:** 345

**Szerokość [mm]:** 130

**Wysokość [mm]:** 323

**Długość przewodu [m]:** 0.4

**Zintegrowane źródło światła LED:** tak

### DANE TECHNICZNE:

**Napięcie znamionowe [V]:** 220-240 AC

**Częstotliwość znamionowa [Hz]:** 50/60

**Współczynnik mocy:** 0.9

**Moc maksymalna [W]:** 140

**Klasa ochronności przed porażeniem elektrycznym:** I

**Rodzaj diody:** LED SMD

**Strumień świetlny [lm]:** 16950

**Barwa światła:** biała

**Temperatura barwowa [K]:** 4000

**Jednolitość barw [SDCM]:** ≤6

**Współczynnik oddawania barw Ra:** ≥80

**Trwałość [h]:** 50000

**Ilość cykli wł/wył:** ≥15000

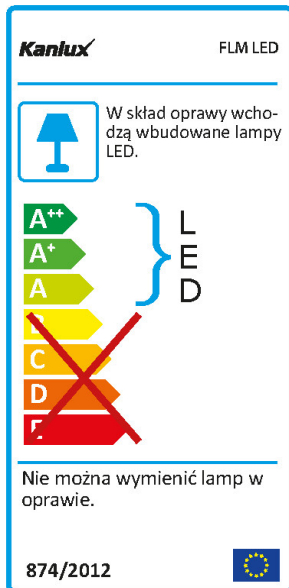
**Kąt świecenia [°]:** X110/Y150

**Zakres temperatury otoczenia, na którą może być narażony wyrób [°C]:** -40÷40

# Kanlux

## 28523 FLM LED140W-NW110/150

### Naświetlacz Led



**Materiał obudowy:** stop aluminium

**Materiał szyby ochronnej:** szkło hartowane

**Rodzaj przyłącza:** wolne końce przewodów

**Rodzaj przewodu:** H05RN-F

**Przekrój przewodu [mm<sup>2</sup>]:** 1

**Typ odbłyśnika:** symetryczny

**W skład oprawy wchodzi wbudowane lampy LED o klasach energetycznych:** A++,A+,A

**Czas nagrzewania lampy [s]:** ≤1

**Czas zapłonu lampy [s]:** ≤0,5

**Oprawa ruchoma w zakresie wertykalnym [°]:** 180

**Stopień IK:** 08

**Stopień IP:** 65

#### DANE LOGISTYCZNE:

**Jednostka miary:** sztuka

**Jak pakowane:** 1

**Ilość sztuk w opakowaniu pośrednim:** 1

**Ilość sztuk w opakowaniu zbiorczym:** 1

**Masa jednostkowa netto [g]:** 4096

**Gramatura [g]:** 4850

**Długość opakowania jednostkowego [cm]:** 40.5

**Szerokość opakowania jednostkowego [cm]:** 38

**Wysokość opakowania jednostkowego [cm]:** 20

**Waga kartonu [kg]:** 4.85

**Szerokość kartonu [cm]:** 38

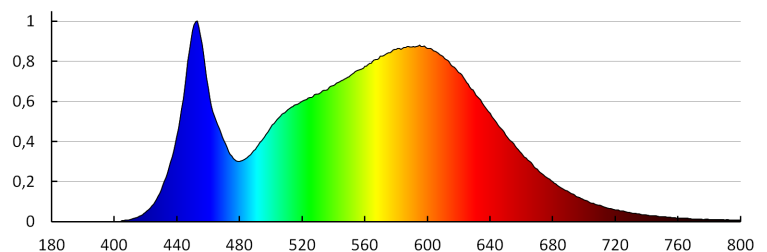
**Wysokość kartonu [cm]:** 38

**Długość kartonu [cm]:** 40.5

**Objętość kartonu [m<sup>3</sup>]:** 0.058482

#### INFORMACJE DODATKOWE:

- Produkt na indywidualne zamówienie



# Kanlux

## 28523 FLM LED140W-NW110/150

Naświetlacz Led

