


# Kanlux

## 28022 BRAVO S 40W12030NW W

Panel LED podtynkowy

5905339280220



### DANE OGÓLNE:

**Kolor:** biały

**Miejsce montażu:** do wbudowania w sufit

**Miejsce zastosowania:** wewnątrz

**Minimalna odległość od oświetlanego obiektu:** 0,5m

**Możliwość współpracy ze ściemniaczem:** nie

**Wymiana pękniętej osłony/szyby:** tak

**Wymienne źródło światła:** nie

**Wyrób nie nadający się do okrywania materiałem**

**termoizolacyjnym:** tak

**Zasilacz w komplecie:** nie

**Długość [mm]:** 1195

**Długość przewodu [m]:** 0.05

**Szerokość [mm]:** 295

**Wysokość [mm]:** 11

**Zintegrowane źródło światła LED:** tak

### DANE TECHNICZNE:

**Moc maksymalna [W]:** 40

**Klasa ochronności przed porażeniem elektrycznym:** III

**Materiał klosza:** tworzywo sztuczne

**Rodzaj diody:** LED SMD

**Strumień świetlny [lm]:** 4000

**Barwa światła:** biała

**Temperatura barwowa [K]:** 4000

**Jednolitość barw [SDCM]:** ≤6

**Współczynnik oddawania barw Ra:** ≥80

**Trwałość [h]:** 25000

**Ilość cykli wł/wył:** ≥15000

**Kąt świecenia [°]:** 110

**Skuteczność świetlna lampy [lm/W]:** 100

**Zakres temperatury otoczenia, na którą może być narażony wyrób [°C]:** 5÷25

**Materiał obudowy:** stal

**Materiał panelu/ramki:** stop aluminium

**Rodzaj przyłącza:** przewód zakończony wtyczką

**Rodzaj przewodu:** H03VVH2-F

**Przekrój przewodu [mm<sup>2</sup>]:** 0,5

**W skład oprawy wchodzi wbudowane lampy LED o klasach**

# Kanlux

## 28022 BRAVO S 40W12030NW W

Panel LED podtynkowy



**energetycznych:** A++,A+,A

**Czas nagrzewania lampy [s]:** ≤1

**Czas zapłonu lampy [s]:** ≤0,5

**Stopień IP:** 20

### DANE LOGISTYCZNE:

**Jednostka miary:** sztuka

**Jak pakowane:** 6

**Ilość sztuk w opakowaniu pośrednim:** 1

**Ilość sztuk w opakowaniu zbiorczym:** 6

**Masa jednostkowa netto [g]:** 2360

**Gramatura [g]:** 2793.33

**Długość opakowania jednostkowego [cm]:** 122

**Szerokość opakowania jednostkowego [cm]:** 2.5

**Wysokość opakowania jednostkowego [cm]:** 31.5

**Waga kartonu [kg]:** 16.75998

**Szerokość kartonu [cm]:** 19

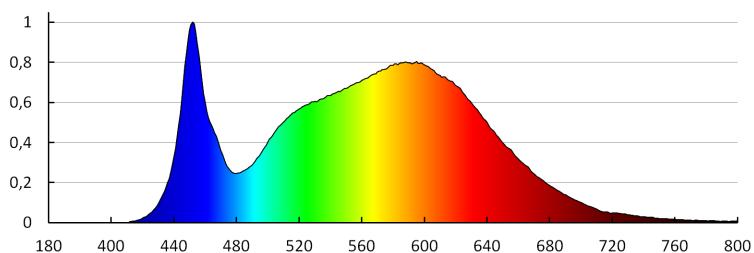
**Wysokość kartonu [cm]:** 34.5

**Długość kartonu [cm]:** 123

**Objętość kartonu [m<sup>3</sup>]:** 0.080627

### INFORMACJE DODATKOWE:

- Do prawidłowego działania wymagany jest zasilacz elektroniczny dostępny w ofercie KANLUX.
- Attest PZH: Numer BK/B/1070/01/2018, ważny do 2023-12-18
- Brak zasilacza w komplecie.



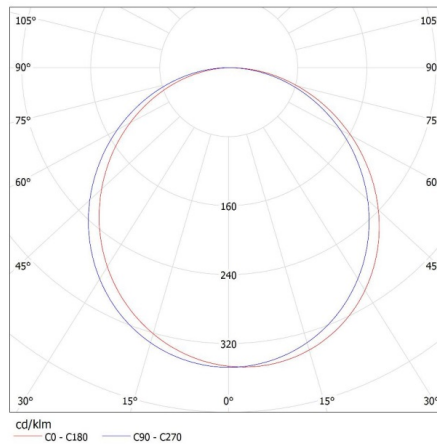
# Kanlux

## 28022 BRAVO S 40W12030NW W

Panel LED podtynkowy

KANLUX S.A. (kat 28022) BRAVO S 40W12030NW W / LDC (Polar)

Luminaire: KANLUX S.A. (kat 28022) BRAVO S 40W12030NW W  
Lamps: 1 x BRAVO S 40W12030NW



### AKCESORIA:

#### 28502 CLIPS BRAVO S/P 60-62



Wspornik montażowy, służy do wbudowania opraw BRAVO 6060/6262 w gips-kartonowym suficie podwieszanym, 4 szt. w komplecie (28502)

#### 28503 CLIPS BRAVO S/P 12030



Wspornik montażowy, służy do wbudowania opraw BRAVO 12030 w gips-kartonowym suficie podwieszanym, 6 szt. w komplecie (28503)

#### 28500 BRAVO S/P GRIP 60-62



Uchwyt montażowy NT 4szt w komplecie (28500)

**28022 BRAVO S 40W12030NW W**

Panel LED podtynkowy

**28501** BRAVO S/P GRIP 12030

Uchwyt montażowy NT 6szt w komplecie (28501)

**27613** ADTR 6060 W

Ramka montażowa natynkowa do panela 600x600 (27613)

**27610** ADTR 6060 SR

Ramka montażowa natynkowa do panela 600x600 (27610)

**27615** ADTR 6060 B

Ramka montażowa natynkowa do panela 600x600 (27615)

**27611** ADTR 12030 W

Ramka montażowa natynkowa do panela 120x30 (27611)

**27612** ADTR 12030 SR

Ramka montażowa natynkowa do panela 120x30 (27612)

## 28022 BRAVO S 40W12030NW W

---

Panel LED podtynkowy

**28026** BRAVO DRIVER 40W

Zasilacz LED dedykowany do paneli BRAVO S / SU o mocy 40W (28026)



**28028** BRAVO DRIVER 50W

Zasilacz LED dedykowany do paneli BRAVO S / SU o mocy 40W (28028)

