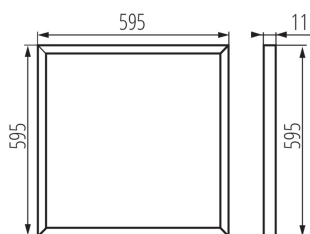


Kanlux**28013 BRAVO SU40W6060NW SR**

Panel LED podtynkowy

5905339280138

**DANE OGÓLNE:****Kolor:** srebrny**Miejsce montażu:** do wbudowania w sufit**Miejsce zastosowania:** wewnątrz**Minimalna odległość od oświetlanego obiektu:** 0,5m**Możliwość współpracy ze ściemniaczem:** nie**Wymiana pękniętej osłony/szyby:** tak**Wymienne źródło światła:** nie**Wyrób nie nadający się do okrywania materiałem****termoizolacyjnym:** tak**Zasilacz w komplecie:** nie**Długość [mm]:** 595**Długość przewodu [m]:** 0.05**Szerokość [mm]:** 595**Wysokość [mm]:** 11**Zintegrowane źródło światła LED:** tak**DANE TECHNICZNE:****Moc maksymalna [W]:** 40**Klasa ochronności przed porażeniem elektrycznym:** III**Materiał klosza:** tworzywo sztuczne**Rodzaj diody:** LED SMD**Strumień świetlny [lm]:** 4000**Barwa światła:** biała**Temperatura barwowa [K]:** 4000**Jednolitość barw [SDCM]:** ≤6**Współczynnik oddawania barw Ra:** ≥80**Trwałość [h]:** 25000**Ilość cykli wł/wył:** ≥15000**Kąt świecenia [°]:** 110**Skuteczność świetlna lampy [lm/W]:** 100**Zakres temperatury otoczenia, na którą może być narażony wyrób [°C]:** 5÷25**Materiał obudowy:** stal**Materiał panelu/ramki:** stop aluminium**Rodzaj przyłącza:** przewód zakończony wtyczką**Rodzaj przewodu:** H03VVH2-F**Przekrój przewodu [mm²]:** 0,5**W skład oprawy wchodzi wbudowane lampy LED o klasach**

28013 BRAVO SU40W6060NW SR

Panel LED podtynkowy



energetycznych: A++,A+,A

Czas nagrzewania lampy [s]: ≤1

Czas zapłonu lampy [s]: ≤0,5

Stopień IP: 20

DANE LOGISTYCZNE:

Jednostka miary: sztuka

Jak pakowane: 6

Ilość sztuk w opakowaniu pośrednim: 1

Ilość sztuk w opakowaniu zbiorczym: 6

Masa jednostkowa netto [g]: 2500

Gramatura [g]: 2933.33

Długość opakowania jednostkowego [cm]: 62

Szerokość opakowania jednostkowego [cm]: 2.5

Wysokość opakowania jednostkowego [cm]: 62

Waga kartonu [kg]: 17.59998

Szerokość kartonu [cm]: 18.5

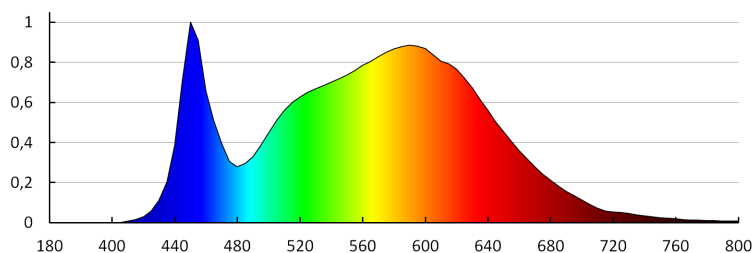
Wysokość kartonu [cm]: 65

Długość kartonu [cm]: 65

Objętość kartonu [m³]: 0.078163

INFORMACJE DODATKOWE:

- Do prawidłowego działania wymagany jest zasilacz elektroniczny dostępny w ofercie KANLUX.
- Atest PZH: Numer BK/B/1070/01/2018, ważny do 2023-12-18
- Brak zasilacza w komplecie.

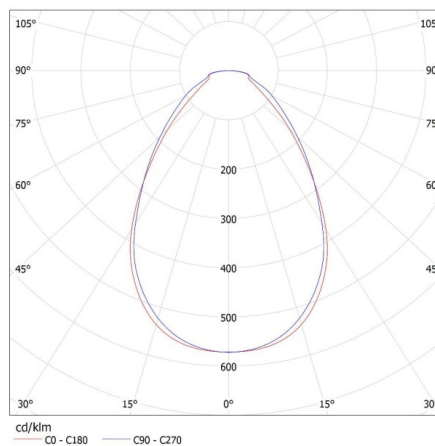


28013 BRAVO SU40W6060NW SR

Panel LED podtynkowy

KANLUX S.A. (kat 28013) BRAVO SU40W6060NW SR / LDC (Polar)

Luminaire: KANLUX S.A. (kat 28013) BRAVO SU40W6060NW SR
Lamps: 1 x BRAVO SU40W6060NW



AKCESORIA:

28502 CLIPS BRAVO S/P 60-62



Wspornik montażowy, służy do wbudowania opraw BRAVO 6060/6262 w gips-kartonowym suficie podwieszanym, 4 szt. w komplecie (28502)

28503 CLIPS BRAVO S/P 12030



Wspornik montażowy, służy do wbudowania opraw BRAVO 12030 w gips-kartonowym suficie podwieszanym, 6 szt. w komplecie (28503)

28500 BRAVO S/P GRIP 60-62



Uchwyt montażowy NT 4szt w komplecie (28500)

28013 BRAVO SU40W6060NW SR

Panel LED podtynkowy

28501 BRAVO S/P GRIP 12030



Uchwyt montażowy NT 6szt w komplecie (28501)

27613 ADTR 6060 W



Ramka montażowa natynkowa do panela 600x600 (25613)

27610 ADTR 6060 SR



Ramka montażowa natynkowa do panela 600x600 (27610)

27615 ADTR 6060 B



Ramka montażowa natynkowa do panela 600x600 (27615)

27611 ADTR 12030 W



Ramka montażowa natynkowa do panela 120x30 (27611)

27612 ADTR 12030 SR



Ramka montażowa natynkowa do panela 120x30 (27612)

28013 BRAVO SU40W6060NW SR

Panel LED podtynkowy

28026 BRAVO DRIVER 40WZasilacz LED dedykowany do paneli
BRAVO S / SU o mocy 40W (28026)**28028 BRAVO DRIVER 50W**Zasilacz LED dedykowany do paneli
BRAVO S / SU o mocy 40W (28028)