



APUS / TERRA / LIRIA



APUS LED



APUS LED W



... LED



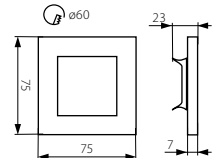
... LED W



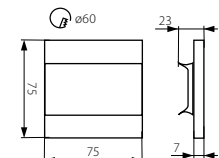
TERRA LED



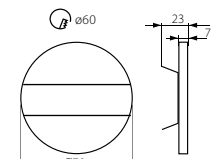
TERRA LED W



APUS LED



TERRA LED



LIRIA LED



LIRIA LED



LIRIA LED W

Kanlux



Model	Code	Power (W)	Beam Angle (°)	Material
APUS LED WW	23106	3000	13	aluminium szczotkowane / brushed aluminum / крацованный алюминий
APUS LED CW	23107	6500	15	aluminium szczotkowane / brushed aluminum / крацованный алюминий
APUS LED W-WW	26840	3000	13	biały / white / белый
APUS LED W-CW	26841	6500	15	biały / white / белый
TERRA LED WW	23102	3000	13	aluminium szczotkowane / brushed aluminum / крацованный алюминий
TERRA LED CW	23104	6500	15	aluminium szczotkowane / brushed aluminum / крацованный алюминий
TERRA LED W-WW	26842	3000	13	biały / white / белый
TERRA LED W-CW	26843	6500	15	biały / white / белый
LIRIA LED WW	23114	3000	13	aluminium szczotkowane / brushed aluminum / крацованный алюминий
LIRIA LED CW	23115	6500	15	aluminium szczotkowane / brushed aluminum / крацованный алюминий
LIRIA LED W-WW	26844	3000	13	biały / white / белый
LIRIA LED W-CW	26845	6500	15	biały / white / белый

IP
20



PL

obudowa: stal nierdzewna szlifowana
odpowiednie do montowania na normalnie palnych powierzchniach

EN

casing: ground stainless steel
suitable for mounting on normally flammable surfaces

RUS

корпус: шлифованная нержавеющая сталь
подходят для монтажа на поверхностях с нормальной горючестью