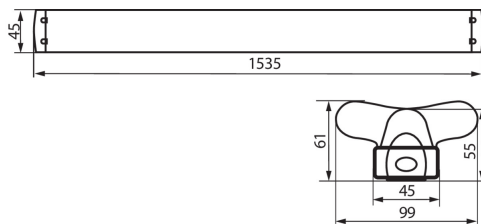
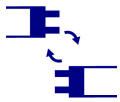


Kanlux

26365 ALDO 4LED 2X150

Oprawa liniowa pod tuby LED T8

5905339263650



DANE OGÓLNE:

Kolor: biały

Miejsce montażu: do nadbudowania na suficie

Miejsce zastosowania: wewnątrz

Minimalna odległość od oświetlanego obiektu: 0,5m

Wymienne źródło światła: tak

Źródło światła w komplecie: nie

Długość [mm]: 1535

Głębokość [mm]: 99.5

Szerokość [mm]: 1535

Wysokość [mm]: 61.5

Zasilanie świetlówek T8 LED: jednostronne

DANE TECHNICZNE:

Napięcie znamionowe [V]: 220-240 AC

Częstotliwość znamionowa [Hz]: 50/60

Moc maksymalna [W]: 2 x max 58

Klasa ochronności przed porażeniem elektrycznym: I

Źródło światła: T8 LED

Trzonek: G13

Zakres temperatury otoczenia, na którą może być narażony wyrób [°C]: 5÷25

Oprawa jest przystosowana do źródeł światła o klasach energetycznych: A++,A+,A

Materiał obudowy: metal, tworzywo sztuczne

Rodzaj przyłącza: kostka śrubowa

Stopień IP: 20

DANE LOGISTYCZNE:

Jednostka miary: sztuka

Jak pakowane: 16

Ilość sztuk w opakowaniu pośrednim: 1

Ilość sztuk w opakowaniu zbiorczym: 16

Masa jednostkowa netto [g]: 680

Gramatura [g]: 825.63

Długość opakowania jednostkowego [cm]: 153.5

Szerokość opakowania jednostkowego [cm]: 4.5

Wysokość opakowania jednostkowego [cm]: 3

Waga kartonu [kg]: 13.21008

Oprawa liniowa pod tuby LED T8

Szerokość kartonu [cm]: 21

Wysokość kartonu [cm]: 13.5

Długość kartonu [cm]: 155

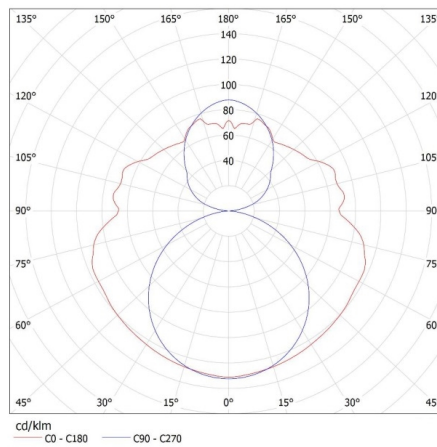
Objętość kartonu [m³]: 0.043943

INFORMACJE DODATKOWE:

- Oprawy są przeznaczone do źródeł T8 LED 220-240 V~; 50/60 Hz z zasilaniem jednostronnym
- ALDO R wyposażona w odbłyśnik

KANLUX S.A. (kat 26365) ALDO 4LED 2X150 + GLASSV2 / Krzywa rozsyłu światła (biegunowo)

Oprawa: KANLUX S.A. (kat 26365) ALDO 4LED 2X150 + GLASSV2
Lampy: 2 x T8 LED GLASSV2 24W-NW



KANLUX S.A. (kat 26365) ALDO 4LED 2X150 + Miledo / Krzywa rozsyłu światła (biegunowo)

Oprawa: KANLUX S.A. (kat 26365) ALDO 4LED 2X150 + Miledo
Lampy: 2 x T8 LED 22W-NW

