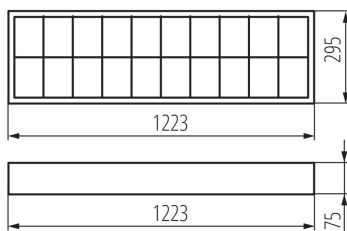
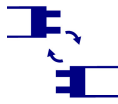


# Kanlux

## 22672 NOTUS 4LED 236 NT

Oprawa rastrowa natynkowa

5905339226723



### DANE OGÓLNE:

**Kolor:** biały

**Miejsce montażu:** do nadbudowania na suficie

**Miejsce zastosowania:** wewnątrz

**Minimalna odległość od oświetlanego obiektu:** 0,5m

**Wymienne źródło światła:** tak

**Źródło światła w komplecie:** nie

**Zasilanie świetlówek T8 LED:** jednostronne

### DANE TECHNICZNE:

**Napięcie znamionowe [V]:** 220-240 AC

**Częstotliwość znamionowa [Hz]:** 50/60

**Moc maksymalna [W]:** 2 x max 36

**Klasa ochronności przed porażeniem elektrycznym:** I

**Źródło światła:** T8 LED

**Trzonek:** G13

**Zakres temperatury otoczenia, na którą może być narażony wyrób [°C]:** 5÷25

**Oprawa jest przystosowana do źródeł światła o klasach energetycznych:** A++,A+,A

**Materiał obudowy:** stal

**Materiał odbłyśnika:** stop aluminium

**Rodzaj przyłącza:** kostka samozaciskowa

**Stopień IP:** 20

### DANE LOGISTYCZNE:

**Jednostka miary:** sztuka

**Jak pakowane:** 1

**Ilość sztuk w opakowaniu pośrednim:** 1

**Ilość sztuk w opakowaniu zbiorczym:** 1

**Masa jednostkowa netto [g]:** 2600

**Gramatura [g]:** 3130

**Długość opakowania jednostkowego [cm]:** 125

**Szerokość opakowania jednostkowego [cm]:** 30.5

**Wysokość opakowania jednostkowego [cm]:** 8.5

**Waga kartonu [kg]:** 3.13

**Szerokość kartonu [cm]:** 31

**Wysokość kartonu [cm]:** 8.8

**Długość kartonu [cm]:** 125.5

# Kanlux

## 22672 NOTUS 4LED 236 NT

### Oprawa rastrowa natynkowa



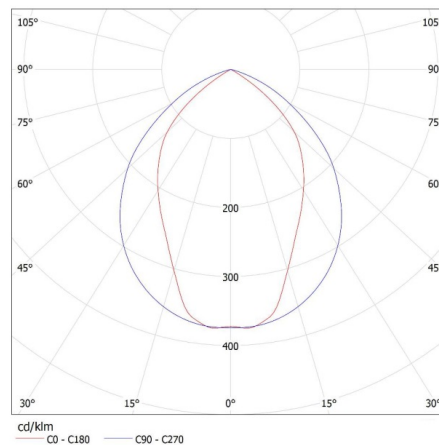
**Objętość kartonu [m<sup>3</sup>]: 0.034236**

#### INFORMACJE DODATKOWE:

- oprawy są przeznaczone do źródeł światła T8 LED 220-240 V ~; 50/60Hz z zasilaniem jednostronnym
- odbłyśnik w kształcie półparaboli, poprzeczki rastra w kształcie "V"
- gniazda świetlówek zamaskowane odbłyśnikiem
- statecznik marki OSRAM w klasie A2
- oprawy przystosowane do zwieszenia na zawieszach
- łatwy montaż rastra na zaczepach sprężynujących
- malowana proszkowo

KANLUX S.A. (kat 22672) NOTUS 4LED 236 NT + GLASSv2 / Krzywa rozsyłu światła (biegunowo)

Oprawa: KANLUX S.A. (kat 22672) NOTUS 4LED 236 NT + GLASSv2  
Lampy: 2 x T8 LED GLASSv2 18W-WW



KANLUX S.A. (kat 22672) NOTUS 4LED 236 NT + T8 Miledo / Krzywa rozsyłu światła (biegunowo)

Oprawa: KANLUX S.A. (kat 22672) NOTUS 4LED 236 NT + T8 Miledo  
Lampy: 2 x T8 LED 18W-NW

