

Kanlux MILE

OPRAWA KANAŁOWA ► BULKHEAD FIXTURE

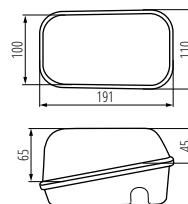


MILE 7041S



MILE 7041S | 14613 | 5907540956888 | max 60 | GLS/CFL/LED | E27 | biały | white

[V] 220-240 AC	[Hz] 50/60	□ IP 54	🏠 E27	🔧 0,5m	🌐 CE	🇪🇺 EAC	
-------------------	---------------	---------------	----------	-----------	---------	-----------	--



MILE 7041S

Kanlux MILO

OPRAWA KANAŁOWA ► BULKHEAD FIXTURE



MILO 7040T



MILO 7040T | 70522 | 5905339705228 | max 60 | GLS/CFL/LED | E27 | szary | grey
MILO 7040T/P | 70523 | 5905339705235 | max 60 | GLS/CFL/LED | E27 | szary | grey

[V] 220-240 AC	[Hz] 50/60	□ IP 54	🏠 E27	🔧 1-1,5	🌐 CE	🇪🇺 EAC	
-------------------	---------------	---------------	----------	------------	---------	-----------	--



MILO 7040T/P



Kanlux MILO to klasyczna oprawa kanałowa którą zwykle stosuje się w pomieszczeniach technicznych, garażach, piwnicach, klatkach schodowych, korytarzach itp. Oprawa ta posiada metalową (7040T) lub plastikową (7040T/P) siatkę ochronną, która dodatkowo chroni klosz oprawy przed uszkodzeniami mechanicznymi.

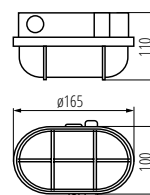
Materiał obudowy: tworzywo sztuczne

Materiał klosza: szkło

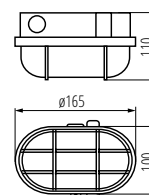
Kanlux MILO is a classic channel luminaire used usually in technical rooms, garages, basements, staircases, corridors, etc. The luminaire has a metal (7040T) or plastic (7040T/P) protective mesh which protects the shade from mechanical damage.

Enclosure material: plastic

Lampshade material: glass



MILO 7040T



MILO 7040T/P