

# Kanlux TOWE LED

PANEL LED NATYNKOWY ► SURFACE-MOUNTED LOUVER FITTING



Kanlux TOWE LED to natynkowa wersja paneli LED. Równomierne rozmieszczenie diod LED wewnątrz oprawy zapewnia jednorodną emisję światła. Szybka instalacja oprawy możliwa jest dzięki czterem otworom umożliwiających montaż przy pomocy standardowych kołków.

Materiał obudowy: stal  
Materiał klosza: tworzywo sztuczne

Kanlux TOWE LED is a facade version of LED panels. Even arrangement of LEDs inside the luminaire ensures homogeneous light emission. Four holes for mounting using standard plugs make the installation of the luminaire quick.

Enclosure material: steel  
Lampshade material: plastic

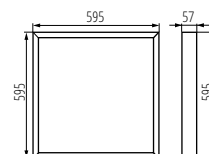


TOWE LED 36W-NW



TOWE LED 36W-NW | 25790 | 5905339257901 | 36 | 3200 | 4000 | 110 | biały | white

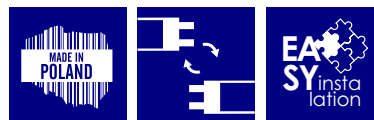
[V] 220-240 AC	[Hz] 50/60	≥15000	20000	Tc (K) 4000	dipose ≤6x Nachdam	Ra ≥80	SMD	IP 20
House icon	5+25	Mounting icon	Box icon	0,75-2,5	0,5m	CE	ERL	Kanlux logo



TOWE LED 36W-NW

# Kanlux NOTUS 4LED

OPRAWA RASTROWA NATYNKOWA  
► SURFACE-MOUNTED LOUVER FITTING



NOTUS 4LED 236 NT

Kanlux NOTUS 4LED to oprawy rastrowe natynkowe, przystosowane do świetlówek ledowych T8. Produkowane są w Polsce, z komponentów od polskich dostawców. Rastry to rozwiązanie oświetleniowe do wnętrz biurowych i przemysłowych. Świetłówki LED przyczyniają się dodatkowo do mniejszego zużycia energii.

oprawy są przeznaczone do źródeł światła T8 LED 220-240 V ~; 50/60Hz z zasilaniem jednostronnym  
odbłyśnik w kształcie półparaboli, poprzeczki rastra w kształcie „V”  
gniazda świetlówek zamaskowane odbłyśnikiem  
oprawy przystosowane do zwieszenia na zawieszakiach  
łatwy montaż rastra na zaczepach sprężynujących  
malowana proszkowo  
Materiał obudowy: stal  
Materiał odbłyśnika: stop aluminium

Kanlux NOTUS 4LED luminaires are façade raster luminaires adapted to T8 LED fluorescent lamps. They are manufactured in Poland of components provided by Polish suppliers. Raster lighting is a solution for office and industrial interiors. Additionally, LED fluorescent lamps contribute to lower energy consumption.

the fittings are intended for sources T8 LED 220-240 V ~; 50/60 Hz with one-sided power supply  
half-parabolic reflector / V-shaped grille cross-bars  
fluorescent lamp sockets concealed with a reflector  
light fixtures designed for handing on slings  
easy installation of the grille on spring hooks  
powder coating  
Enclosure material: steel  
Reflector material: aluminum alloy

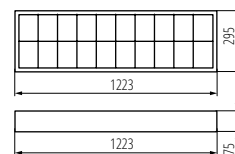


NOTUS 4LED 418 NT

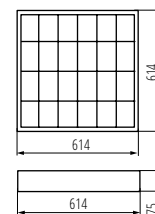


NOTUS 4LED 418 NT | 22671 | 5905339226716 | 4 x max 18 | T8 LED | G13 | biały | white  
NOTUS 4LED 236 NT | 22672 | 5905339226723 | 2 x max 36 | T8 LED | G13 | biały | white

[V] 220-240 AC	[Hz] 50/60	T8 LED	ONE SIDE INPUT	Light bulb icon	IP 20	House icon	5+25	Mounting icon
Box icon	1+2,5	0,5m	CE	ERL	Kanlux logo			



NOTUS 4LED 236 NT



NOTUS 4LED 418 NT