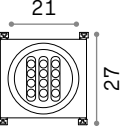
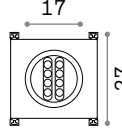
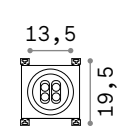
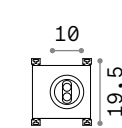
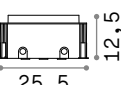
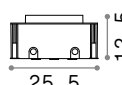
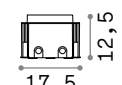
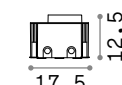








Taurus new

Встраиваемый ориентируемый для установки на пол, на стену и под потолком. Корпус из литого алюминия, шайба из нержавеющей стали 316L, рассеиватель из прозрачного стекла. Источник света с встроенным ЛЕД, доступный в версии с 1,2 или 3 модулями ЛЕД отдельно ориентируемыми +/-30° через внешний стержень, чтобы увеличить, ограничить или направить общий луч света. Проходимый, степень защиты IP67, сопротивление удару IK09/IK10, температура цвета 3000К.

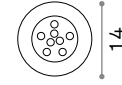
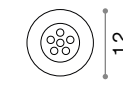
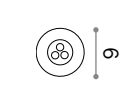
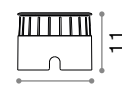
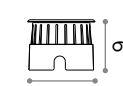
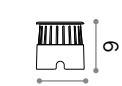



			
			
 IP67	 IP67	 IP67	 IP67
4,400 Kg / 0,0242 m³ LED 20W / 1950 Lm	3,250 Kg / 0,0133 m³ LED 13,5W / 1300 Lm	1,980 Kg / 0,0071 m³ LED 10W / 860 Lm	1,460 Kg / 0,0129 m³ LED 5,5W / 430 Lm
277035 ■ Стальной <small>new</small> 277028 ■ Стальной <small>new</small> 277011 ■ Стальной <small>new</small> 277004 ■ Стальной <small>new</small>			

LED Светодиодный источник света 3000 К, 50.000 часов продолжительности службы.

Floor new

Наружный встраиваемый артикул из литого алюминия с круглой шайбой, доступный в трёх размерах, подходит для заземления и установления на пол. Краска из анодированного алюминия с рассеивателем из светлого темперированного стекла. Встроенные ЛЕД охлаждены пассивно с оптикой 30°; доступный в температуре цвета 3000К и CRI ≥ 80; степень защиты IP 67; IK10.

LED Светодиодный источник света 3000 К, 30.000 часов продолжительности службы.

		
		
 IP67	 IP67	 IP67
0,960 Kg / 0,0049 m³ LED 12W / 1560 Lm	0,640 Kg / 0,0015 m³ LED 6W / 780 Lm	0,390 Kg / 0,0010 m³ LED 3W / 390 Lm
255682 ■ Стальной <small>new</small> 255668 ■ Стальной <small>new</small> 255651 ■ Стальной <small>new</small>		