

## СВІТЛОДІОДНІ СВІТИЛЬНИКИ НА КІЛОЧКУ ТМ "FERON" SP2704, SP2705 Інструкція з експлуатації

### 1. Опис

- 1.1 Світильники застосовуються для декоративного підсвічування паркових і садових кущів і дерев, газону, альтанки, підсвічування будівель і споруд, створення світлових ефектів. Світильники встановлюються на кілочку в ґрунт.
- 1.2 Світильники розраховані на живлення від мережі змінного струму 175-265В.
- 1.3 Корпус світильника виготовлений із алюмінію. Ступінь захисту корпусу від дії пилу і вологи IP65.

### 2. Технічні характеристики

	SP2704	SP2704	SP2705
Нормована потужність, Вт	3	3	6
Нормована напруга, В	175-265		
Номинальна частота, Гц	50		
Номинальний світловий потік, Лм	300	300	600
Корельована колірна температура, К	2500	6500	6500
Температура навколишнього середовища для використання, °С	-20°..+40°		
Ступінь захисту від пилу та вологи	IP65		
Матеріал корпусу	Алюміній		
Колір корпусу	Чорний		
Габаритні розміри	85x85x200 мм	85x85x200 мм	105x105x300 мм
Номинальний строк служби	25000 годин		

### 3. Комплектність

- 3.1 Світлодіодний світильник у зборі
- 3.2 Інструкція з експлуатації
- 3.3 Індивідуальна упаковка

### 4. Монтаж та підключення

МОНТАЖ І ПІДКЛЮЧЕННЯ СВІТИЛЬНИКА ЗДІЙСНЮВАТИ ТІЛЬКИ ПРИ ВИМКНЕНОМУ ЕЛЕКТРОЖИВЛЕННІ

- 4.1 Здійсніть підведення дротів мережі живлення уздовж області планованої установки ґрунтових світильників. При необхідності захистіть кабель від механічних ушкоджень, наприклад, гофрою.
- 4.2 Місця з'єднань дротів додатково ізолюйте за допомогою герметика або розподільчої коробки.
- 4.3 Підключіть світильник до мережі згідно з маркуванням дротів світильника. L – фазовий дріт, N – нейтраль.
- 4.4 Встановіть світильник в ґрунті за допомогою штиря.
- 4.5 Увімкніть електричне живлення.
- 4.6 В комплекті немає клемної колодки. Установлення може потребувати консультації кваліфікованого персоналу.

### 5. Обслуговування.

Світильник сконструйований таким чином, що спеціального технічного обслуговування не вимагає.


Рекомендований регламент обслуговування:

Протирання м'якою тканиною корпусу, оптичного блоку, проводиться у міру забруднення, але не рідше за один раз в рік.

Обслуговування світильника робиться при вимкненому електроживленні.

Джерело світла є незамінюваним. Увесь світильник має бути заміненим за досягнення джерелом світла кінця його строку служби.

### 6. Заходи безпеки

- 6.1 До роботи зі світильником допускаються особи, що мають допуск для здійснення відповідного виду робіт. Світильники призначені для роботи у приміщенні. Світильники не призначені для роботи на вулиці.
- 6.2 Не експлуатувати світильники при температурі довкілля що перевищує допустиму робочу температуру. Не встановлювати світильники поблизу нагрівальних приладів. Експлуатація світильників з пошкодженням корпусом, кабелем заборонена. Якщо зовнішній гнучкий кабель чи шнур світильника пошкоджено, для уникнення небезпеки його має замінити лише сервісна служба чи інший кваліфікований персонал.
- 6.3 Роботи протирання світильника вологою тканиною при ввімкненому електроживленні заборонено.
- 6.4 Заборонено використовувати світильник у схемах з димером. 
- 6.5 Радіоактивні або отруйні речовини до складу світильника не входять.

### 7. Можливі несправності і заходи їх усунення

Несправність	Причина появи	Способи усунення
Світильник не вмикається	Відсутність напруги в мережі	Відновити напругу в мережі
	Неправильне підключення світильника до мережі	Перевірити схему підключення світильника, при необхідності виправити несправність

Якщо після виконаних дій світильник не працює, то подальший ремонт не доцільний (непоправний дефект). Зверніться в місце продажу товару.

### 8. Зберігання

Світильники зберігаються в картонних коробках в ящиках або на стелажах в сухих опалюваних приміщеннях.

**9. Транспортування**

Світильники в упаковці придатні для транспортування автомобільним, залізничним, морським або авіаційним транспортом.

**10. Утилізація**

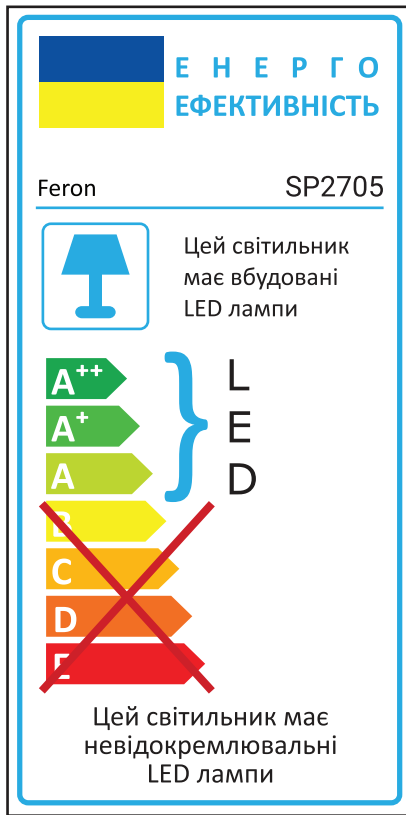
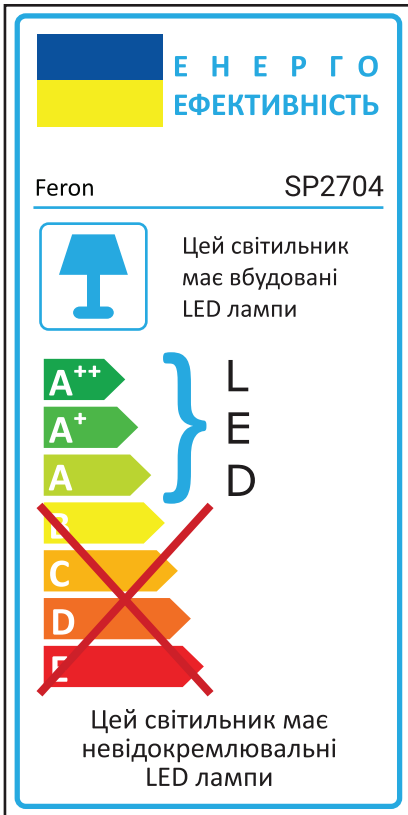
Світильник утилізується відповідно до правил утилізації побутової електронної техніки.

**11. Інформація про виробника і дата виробництва**

Зроблено в Китаї. Виробник: Ningbo Yusing Electronics Co., LTD, Civil Industrial Zone, Pugen Village, Qiu'ai Ningbo, Китай. / Нінгбо Юзинг Електронікс Ко., ЛТД, Цівіл Індастріл Зон, Пуген Вілаж, Кьюаі Нінгбо, Китай. Імпортер: ТОВ «ТРИАЛЮКС», Україна, 65101, Одеська обл., м. Одеса, вул. Космонавта Комарова, б.10, оф.605. Уповноважений представник виробника що здійснює його функції щодо прийняття претензій: ТОВ "Ферон Плюс", м. Одеса, вул. Космонавта Комарова, б.10, офіс 507. тел.: (068) 934-72-72, feron\_plus@ukr.net

**12. Гарантійні зобов'язання**

- 12.1 Гарантійний строк вказаний на упаковці. Початком гарантійного терміну вважається дата продажу товару, яка встановлюється на підставі документів (або копій документів), що засвідчують факт продажу, або заповненого гарантійного талона (із зазначенням дати продажу, найменування виробу, дати закінчення гарантії, підпису продавця, печатки магазину).
- 12.2 У разі відсутності можливості точного встановлення дати продажу гарантійний термін відраховується від дати виробництва товару, яка нанесена на корпус товару у вигляді напису, гравіювання або стікерування.
- 12.3 Якщо від дати виробництва товару, що повертається на склад постачальника, пройшло більше року, то гарантійні зобов'язання НЕ виконуються без наявності заповнених продавцем документів, що засвідчують факт продажу товару.
- 12.4 Гарантійні зобов'язання не виконуються при наявності механічних пошкоджень товару, видимими ознаками втручання в конструкцію або порушення умов експлуатації, зберігання або транспортування.
- 12.5 Гарантія не поширюється у випадках використання на виробництві, з метою отримання прибутку, а також в інших цілях, що не відповідають прямому застосуванню продукції ТМ "Feron", призначеної для побутових потреб.
- 12.6 Зобов'язання не поширюються на шкоду, причинену іншому обладнанню, що працює в сполученні зі світильником.



**Feron**

Увага: для дотримання гарантійних зобов'язань вимоги до підключення та експлуатації світильника, описані в інструкції, є обов'язковими

Даний гарантійний талон заповнюється тільки при роздрібному продажу продукції торгівельної марки "FERON"

**ГАРАНТІЙНИЙ ТАЛОН**

Дата продажу	Найменування виробу	Кількість	Дата закінчення гарантійного терміну

Продавець \_\_\_\_\_

Покупець \_\_\_\_\_

МП

УВАГА!  
Незакордонний гарантійний талон знімає з продавця гарантійні зобов'язання.  
Талон дієвий при пред'явленні касового чека (товарної накладної).