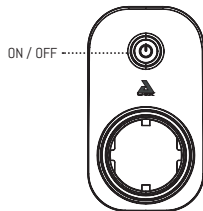
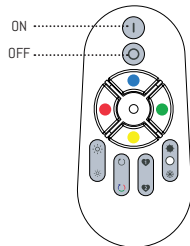


## Technische Eigenschaften

Technical characteristics / caractéristiques techniques  
Características técnicas / Caratteristiche tecniche  
Características técnicas



10A, 2300W



## Kompatibilität

Compatibility / Compatibilité  
Compatibilidad / Compatibilità  
Compatibilidade



Eglo Connect  
AwoX SmartPLUG Mesh

Weitere Informationen finden  
Sie in der Bedienungsanleitung

For more information, read the user guide  
Pour plus d'information, lire le mode d'emploi  
Para obtener más información, consulte el manual de instrucciones  
Per ulteriori informazioni consultare le istruzioni per l'uso  
Para obter mais informações, consulte o manual de instruções



Support : <http://www.eglo.com/connect>  
<http://www.awox.com/user-guides>

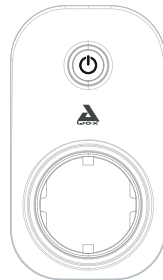


v3

Завантажено з mamadecor.ua



PLUG



1



## Laden Sie die App herunter SmartCONTROL

Download SmartCONTROL app  
Télécharger l'application SmartCONTROL  
Descargue la aplicación SmartCONTROL  
Scarica l'app SmartCONTROL  
Faça o download da aplicação SmartCONTROL

AwoX SmartControl

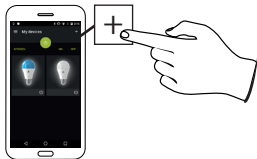


2



## Fügen Sie ein Gerät in der App hinzu

Add a device in app  
Ajouter une ampoule dans l'app  
Agregue un dispositivo a la aplicación  
Aggiungi un dispositivo nella app  
Adicione um dispositivo à aplicação



3

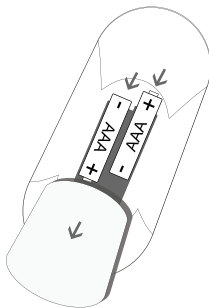
Folgen Sie dem Assistenten  
Follow the wizard / Suivre l'assistant  
Siga las instrucciones del asistente  
Segui le indicazioni della guida  
Siga as instruções do assistente



1

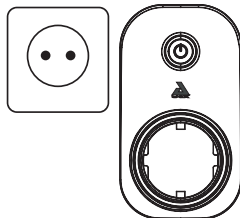


Завантажено з mamadecor.ua



2

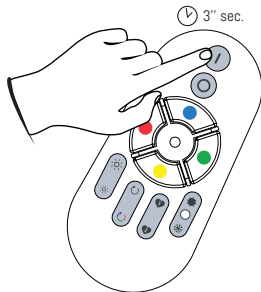
Stecken Sie den SmartPLUG in die Steckdose  
Plug the SmartPLUG into the main socket  
Branchez le SmartPLUG dans la prise principale  
Enchufe el SmartPLUG  
Inserisci lo SmartPLUG nella presa della corrente  
Ligue o SmartPLUG à tomada



3

## 3 Sekunden lang drücken um deinen Stecker von deiner Fernbedienung aus zu steuern

3 seconds long press  
to control your plug from your remote  
Appui long de 3 secondes  
pour contrôler votre prise avec votre télécommande



Pulse durante 3 segundos  
para poder controlar el conector desde el mando a distancia

Tieni premuto 3 secondi  
il tasto per controllare la presa con il telecomando

Pressione durante 3 segundos  
para poder controlar o conector com comando