
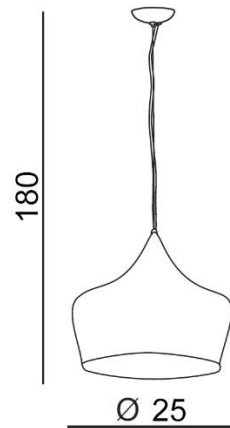
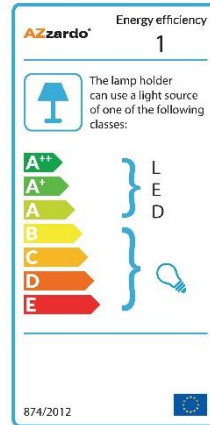


## ORIENT

RODZAJ / TYPE : WISZĄCA / PENDANT

ŹRÓDŁO ŚWIATŁA / SOURCE : 1 x E27 Max. 60W

|  |              |        |        |               |
|--|--------------|--------|--------|---------------|
|  | Black / gold | AZ1406 | LP6008 | 5901238414063 |
|--|--------------|--------|--------|---------------|



### PARAMETRY ŹRÓDŁA ŚWIATŁA / LIGHTING PARAMETERS:



| BUDOWA / CONSTRUCTION :                   | ILOŚĆ / QUANTITY  | MATERIAŁ / MATERIAL                     | KOLOR / COLOR                 |
|---|-------------------|---|-------------------------------|
| • konstrukcja / type                      | 1                 | metal / metal                           | czarny / złoty / black / gold |
| • klosz / shade                           | 1                 | metal / metal                           | czarny / złoty / black / gold |
| • podsufitka / ceiling base               | 1                 | metal / metal                           | czarny / black                |
| WYMIARY / DIMENSION (cm) :                | WYSOKOŚĆ / HEIGHT | ŚREDNICA / SZEROKOŚĆ / DIAMETER / WIDTH | DŁUGOŚĆ / LENGTH              |
| • lampa / lamp                            | 180               | 25                                      | -                             |
| • klosz / shade                           | 30                | 25                                      | -                             |
| • podsufitka / ceiling base               | 5                 | 10                                      | -                             |
| • regulacja wysokości / height adjustment | tak / yes         | -                                       | -                             |

| WYPOSAŻENIE / EQUIPMENT :          | RODZAJ / TYPE         | DŁUGOŚĆ / LENGTH | KOLOR / COLOR  |
|------------------------------------|-----------------------|------------------|----------------|
| • instrukcja montażu / instruction | w zestawie / included | -                | -              |
| • zestaw montażowy / mounting kit  | w zestawie / included | -                | -              |
| OPAKOWANIE / PACKAGE (cm) :        | KARTON / BOX 1        | KARTON / BOX 2   | KARTON / BOX 3 |
| • wysokość / height                | 36                    | -                | -              |
| • szerokość / width                | 27                    | -                | -              |
| • głębokość / depth                | 26                    | -                | -              |
| • waga brutto (kg) / gross weight  | 1                     | -                | -              |
| • waga netto (kg) / net weight     | 0,9                   | -                | -              |

Powyższe dane mają jedynie charakter informacyjny. Rzeczywiste dane mogą się nieznacznie różnić ze względu na proces produkcyjny. TORINO HOLDING zastrzega sobie prawo do zmiany przedstawianych materiałów i parametrów technicznych produktów bez wcześniejszego powiadomienia.

Aktualizacja: 27.10.2020